



| Descripcion | AI 30/06/2018 | AI 31/07/2018 |
|--|----------------------|----------------------|
| Activos | | |
| Efectivo y equivalente de efectivo | 776,311.95 | 1,930,951.76 |
| Inversiones en Instrumentos Financieros | | |
| A valor razonable con cambios en resultados | 0.00 | 0.00 |
| A valor razonable Instrumentos Financieros Derivados | 0.00 | 0.00 |
| A valor razonable Con cambios en ORI | 0.00 | 0.00 |
| A costo amortizado | 0.00 | 0.00 |
| Deudores por Intermediacion | 0.00 | 0.00 |
| Cuentas por Cobrar en operaciones de cartera propia | 0.00 | 0.00 |
| Cuentas por Cobrar Relacionadas | 0.00 | 0.00 |
| Otras cuentas por cobrar | 15,934,397.50 | 18,701,897.50 |
| Impuestos por cobrar | 6,318.38 | 10,304.80 |
| Impuestos Diferidos | 0.00 | 0.00 |
| Inversiones en Sociedades | 374.84 | 374.84 |
| Activos Intangibles | 8,441,339.29 | 8,405,492.06 |
| Propiedades, Planta y Equipo | 438,927.69 | 467,353.37 |
| Propiedades de Inversion | 0.00 | 0.00 |
| Otros Activos | 821,628.57 | 347,907.14 |
| TOTAL DE ACTIVOS | 26,419,298.22 | 29,864,281.47 |

| Descripcion | AI 30/06/2018 | AI 31/07/2018 |
|---|------------------|------------------|
| Pasivos | | |
| Pasivos Financieros | | |
| A valor Razonable | 0.00 | 0.00 |
| A valor razonable-instrumento financieros derivados | 0.00 | 0.00 |
| A Costo Amortizado | | |
| Obligaciones por financiamiento | 0.00 | 0.00 |
| Obligaciones por instrumentos financieros Emitidos | 0.00 | 0.00 |
| Obligaciones con bancos e instituciones financieras | 0.00 | 0.00 |
| Acreedores por intermediacion | 0.00 | 0.00 |
| Cuentas por pagar personas relacionadas | 0.00 | 0.00 |
| Otras cuentas por pagar | 6,098,277.10 | 4,654,131.36 |
| Provisiones | 0.00 | 0.00 |
| Acumulaciones y otras obligaciones | 308,107.93 | 348,416.98 |
| Impuestos por pagar | 10,187.91 | 10,107.02 |
| Impuestos diferidos | 0.00 | 0.00 |
| Otros pasivos | 0.00 | 0.00 |
| Total Pasivos | 6,416,572.94 | 5,012,655.36 |
| Patrimonio | | |
| Capital | 29,999,999.98 | 29,999,999.98 |
| Aportes para futura capitalizacion | 3,270,000.00 | 3,270,000.00 |
| Reserva Legal | 6,000,000.02 | 6,000,000.02 |
| Reserva de capital | 0.00 | 0.00 |
| Resultados acumulados | -30,129,029.50 | -30,129,029.50 |
| Resultados del ejercicio | 10,861,754.78 | 15,710,655.61 |
| Superavit por revaluacion | 0.00 | 0.00 |
| Otro resultado integral | 0.00 | 0.00 |
| Total de Patrimonio | 20,002,725.28 | 24,851,626.11 |
| TOTAL DE PASIVOS Y PATRIMONIO | 26,419,298.22 | 29,864,281.47 |



 Celso Jose Marranzini Perez
 Presidente


 Jose Luis Mañon Javier
 Contador General




 Baker Tilly Republica Dominicana
 Auditores Internos




 Erick Eduardo Jerez Mejia
 Gerente General